


Holz Oberfläche - Holzart Fichte

Die hier dargestellten Farben und Strukturen können vom Original abweichen.



Farblos



Dunkelbraun



Gelbbraun




Hellbraun




Hellgrau



Ockerbraun



RAL 9016 ⁽¹⁾
Verkehrsweiß



Rotbraun



Weiß lasiert



Hellgrau lasiert




RAL Farben

Holz Oberfläche - Holzart Lärche



Farblos



Dunkelbraun



Gelbbraun




Geölt



Hellbraun



Ockerbraun



RAL 9016 ⁽¹⁾
Verkehrsweiß



Rotbraun



Weiß lasiert



RAL Farben

⁽¹⁾ Standard. Weitere Farben auf Anfrage und aufpreispflichtig



Holz Oberfläche - Holzart Eiche


Die hier dargestellten Farben und Strukturen können vom Original abweichen.



Farblos



Dunkelbraun



Gelbbraun




Geölt



Hellbraun



Ockerbraun



RAL 9016⁽¹⁾
Verkehrsweiß



Rotbraun



Weiß lasiert



RAL Farben

⁽¹⁾ Standard. Weitere Farben auf Anfrage und aufpreispflichtig

Aluschale Pulverbeschichtung - Standard

Jede RAL oder NCS Farbe auf Sonderwunsch gegen Aufpreis lieferbar. Die hier dargestellten Farben und Strukturen können vom Original abweichen.



RAL 1001
Beige



RAL 1013
Perlweiß



RAL 1015
Hellelfenbein



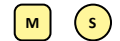
RAL 1019
Graubeige



RAL 1034
Pastellgelb



RAL 5000
Violettblau



RAL 5002
Ultramarinblau



RAL 5005
Signalblau



RAL 5007
Brillantblau



RAL 5008
Graublau



RAL 5010
Enzianblau



RAL 5015
Himmelblau



RAL 5023
Fernblau



RAL 5024
Pastellblau



RAL 6002
Laubgrün



RAL 6005
Moosgrün



RAL 6009
Tannengrün



RAL 6011
Resedagrün



RAL 6019
Weißgrün




RAL 6021
Blaßgrün




RAL 6029
Minzgrün



RAL 7001
Silbergrau



RAL 7004
Signalgrau



RAL 7005
Mausgrau



RAL 7006
Beigegräu



RAL 7010
Zeltgräu



RAL 7011
Eisengräu




RAL 7012
Basaltgräu




RAL 7013
Braungräu




RAL 7015
Schiefergräu




RAL 7016
Anthrazitgräu



RAL 7021
Schwarzgräu




RAL 7022
Umbragräu



RAL 7024
Graphitgräu



RAL 7030
Steingräu



RAL 7031
Blaugräu
























































Aluschale Pulverbeschichtung - Standard

Jede RAL oder NCS Farbe auf Sonderwunsch gegen Aufpreis lieferbar. Die hier dargestellten Farben und Strukturen können vom Original abweichen.

					
RAL 7032 Kieselgrau M MS S	RAL 7035 Lichtgrau M MS S	RAL 7036 Platingrau M MS S	RAL 7037 Staubgrau M MS S	RAL 7038 Achatgrau M MS S	RAL 7039 Quarzgrau M MS S
					
RAL 7040 Fenstergrau M MS S	RAL 7042 Verkehrsgrau A M MS S	RAL 7043 Verkehrsgrau B M MS S	RAL 7044 Seidengrau M MS S	RAL 7045 Telegrau 1 M MS S	RAL 7046 Telegrau 2 M MS S
					
RAL 7047 Telegrau 4 M MS S	RAL 8001 Ockerbraun M MS S	RAL 8003 Lehmbraun M MS S	RAL 8004 Kupferbraun M MS S	RAL 8007 Rehbraun M MS S	RAL 8011 Nußbraun M MS S
					
RAL 8012 Rotbraun M MS S	RAL 8014 Sepiabraun M MS S	RAL 8015 Kastanienbraun M S	RAL 8016 Mahagonibraun M MS S	RAL 8017 Schokoladenbraun M MS S	RAL 8019 Graubraun M MS S
					
RAL 8022 Schwarzbraun M MS S	RAL 9001 Cremeweiß M MS S	RAL 9002 Grauweiß M MS S	RAL 9003 Signalweiß M MS S	RAL 9004 Signalschwarz M MS S	RAL 9005 Tiefschwarz M MS S
					
RAL 9010 Reinweiß M MS S	RAL 9011 Graphitschwarz M MS S	RAL 9016 Verkehrsweiß M MS S	RAL 9017 Verkehrsschwarz M MS S		

Aluschale Pulverbeschichtung - Premium (aufpreispflichtig)

Jede RAL oder NCS Farbe auf Sonderwunsch gegen Aufpreis lieferbar. Die hier dargestellten Farben und Strukturen können vom Original abweichen.

					
C 33 Mittelbronze	C 34 Dunkelbronze	DB 701	DB 703	RAL 1032 Ginstergelb	RAL 1035 Perlbeige
		 	 	 	
					
RAL 1036 Perlgold	RAL 2004 Reinorange	RAL 3000 Feuerrot	RAL 3004 Purpurrot	RAL 3005 Weinrot	RAL 3011 Braunrot
	 	  	  	  	 
					
RAL 3020 Verkehrsrot	RAL 8029 Perlkupfer	RAL 9006 Weißaluminium	RAL 9007 Graualuminium	RAL 9022 Perlhellgrau	RAL 9023 Perldunkelgrau
  		  	  		

Legende

	Matt
	Matt Metallic
	Matt Metallic-Struktur
	Matt Struktur
	Seidenglänzend
	Seidenglänzend Metallic

Bemerkungen:

Matt = Standard-Glanzgrad. Weitere Glanzgrade auf Anfrage.


Matt (Glatt): Glanzgrad ca. 20 - 35 nach Gardner ISO 2813 - 60° Messwinkel für Korona- und Triboapplikation.

Seidenglänzend (Glatt): Glanzgrad ca. 70 ± 5 nach Gardner ISO 2813 - 60° Messwinkel für Korona- und Triboapplikation.

Struktur (Feinstruktur): Größere Verarbeitungstoleranzen, spezifische Reinigungsanfordernisse.

Raffstore - Lamelle 80R und 92Z (glänzend)


Die hier dargestellten Farben und Strukturen können vom Original abweichen.



Achatgrau
(RAL 7038)



Anthrazitgrau
(RAL 7016)



DB 703




Graualuminium
(RAL 9007)



Hellbeige
(NCS S2010-Y30R)




Hellelfenbein
(RAL 1015)



Moosgrün
(RAL 6005)



Telegrau
(RAL 7047)



Verkehrsweiß
(RAL 9016)




Weißaluminium
(RAL 9006)

Raffstore - Lamelle 80D RETROLux (glänzend)




Anthrazitgrau
(RAL 7016)



DB 703




Graualuminium
(RAL 9007)



Verkehrsweiß
(RAL 9016)




(Unterseite Hellgrau)
Weißaluminium
(RAL 9006)



Weißaluminium
(RAL 9006)

Rollladen - 37-er Alu Lamelle



Alu naturell
(ähnl. RAL 9006)



Anthrazitgrau
(RAL 7016)



Beige




Creme
(RAL 1015)




DB 703



Grau




Graualuminium
(RAL 9007)




Moosgrün
(RAL 6005)



Terrabraun
(ähnl. RAL 8028)



Weiß



Holz dunkel